



INHOUDSOPGAVE

Hoge bedrijvigheid

Ook omzet stijgt

Hogere prijzen

Winstniveau doet niet mee

Goed kwartaal

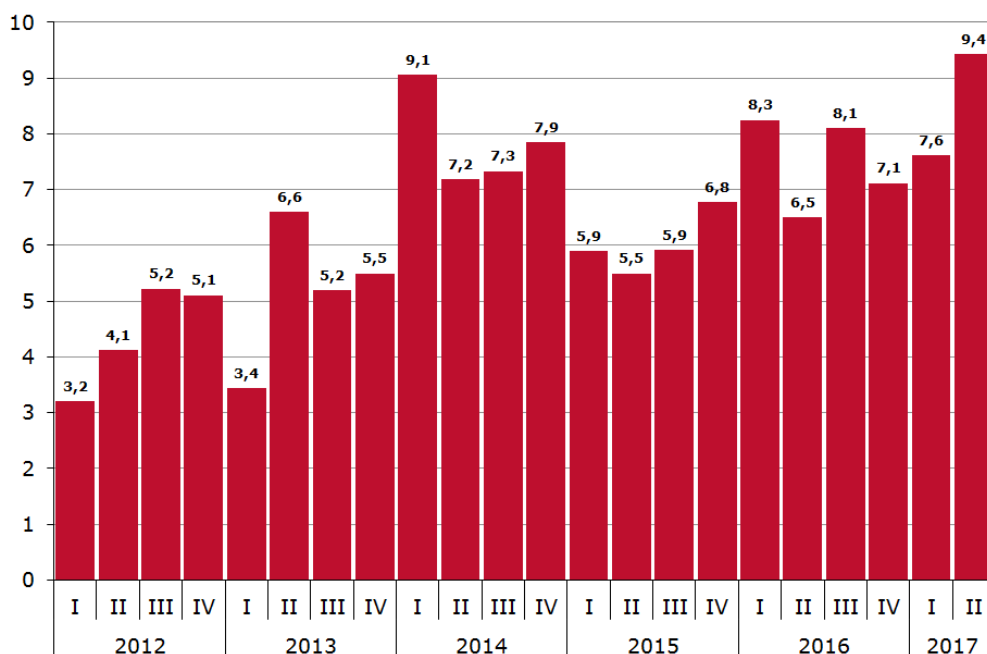
Goed gevulde
orderportefeuille

Vertrouwen licht gedaald

Conjunctuurbericht, 2^e kwartaal 2017

Sierteeltvervoerders hebben volgens eigen zeggen een bijzonder goed kwartaal achter de rug. Geen enkele sierteeltvervoerder is negatief over het afgelopen tweede kwartaal. Met Moederdag en andere vrije feestdagen die in het tweede kwartaal vallen, is de vraag naar sierteeltproducten, met name naar bloemen groot. Niet alleen vergeleken met het voorgaande kwartaal, maar ook met hetzelfde kwartaal van vorig jaar valt de gemeten bedrijvigheid hoger uit. De niveaus met betrekking tot de bedrijvigheid, omzet, prijzen en winst vallen hoger uit. De geringe stijging van het winstniveau blijft naast die van het niveau van bedrijvigheid, het omzetsniveau en het niveau van de prijzen wat achter. De orderportefeuille voor de komende periode is goed gevuld.

Indicator bedrijvigheid (jaarbasis)



Hoge bedrijvigheid

Sierteeltvervoerders wisten dat het 2^e kwartaal 2017 een goed kwartaal zou worden. Meer dan driekwart van alle sierteeltvervoerders had voldoende orders voordat het 2^e kwartaal begon. Eerder voorspelde 77% van alle sierteeltvervoerders een hogere bedrijvigheid ten opzichte van hetzelfde kwartaal in 2016. Uiteindelijk meldt 79% een hogere, 14% een gelijke en 7% een lagere bedrijvigheid. De stemmingsindicator voor het niveau van bedrijvigheid stijgt van 7,6 naar 9,4. Voor het 3^e kwartaal voorspelt 46% van

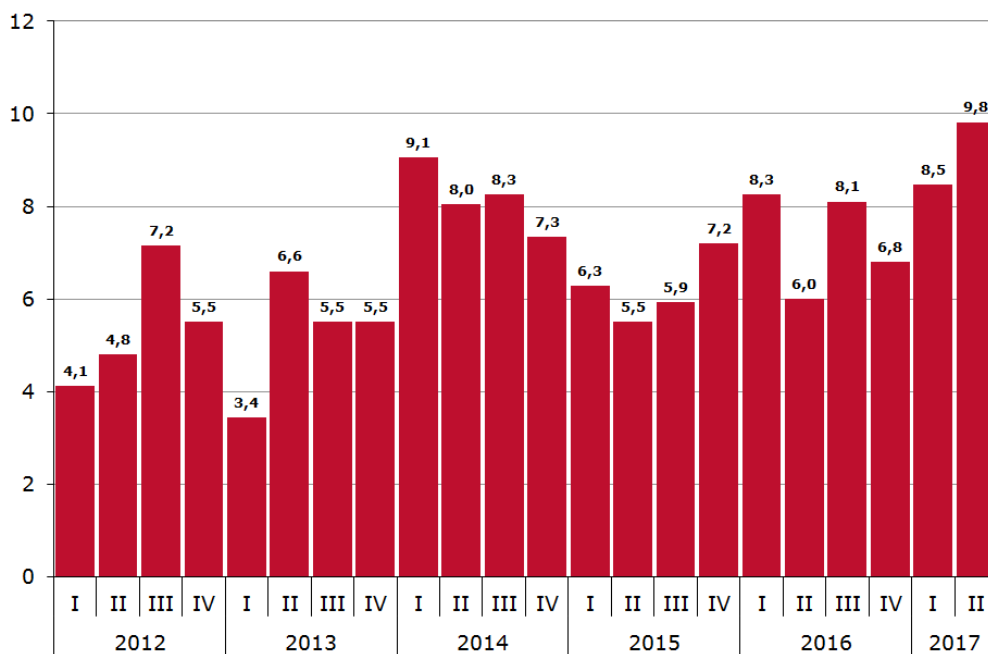


alle ondernemers in het sierteeltvervoer een hogere bedrijvigheid vergeleken met hetzelfde kwartaal, een jaar

Bedrijvigheid t.o.v. zelfde kwartaal voorgaand jaar

		hoger	gelijk	lager	indicator
2016	II	27,3%	63,6%	9,1%	6,5
2017	I	61,5%	15,4%	23,1%	7,6
2017	II	78,6%	14,3%	7,1%	9,4
verwachting 2017	III	46,2%	38,5%	15,4%	7,2

Indicator omzet (jaarbasis)



Ook omzet stijgt

Net als het niveau van de bedrijvigheid stijgt ook het niveau van de omzet. Maar liefst 86% van alle sierteeltvervoerders meldt een hogere omzet ten opzichte van het 2^e kwartaal van vorig jaar. De rest, 7% meldt een gelijke omzet en nog eens 7% meldt een lagere omzet. De stemmingsindicator met betrekking tot het omzetsniveau stijgt van 8,5 naar 9,8. De gemiddelde omzetstijging in het 2^e kwartaal 2017 komt uit op 6,8%.

Omzet t.o.v. zelfde kwartaal voorgaand jaar

		hoger	gelijk	lager	indicator
2016	II	36,4%	36,4%	27,3%	6,0
2017	I	69,2%	15,4%	15,4%	8,5
	II	85,7%	7,1%	7,1%	9,8

Omzetontwikkeling* ten opzichte van hetzelfde kwartaal, een jaar eerder

2014	2015	2016	2017
I	II	III	IV
5,9%	5,3%	3,5%	2,8%
2,7%	2,3%	1,3%	6,3%
3,2%	1,5%	2,9%	1,9%
4,2%	6,8%		

*De omzetpercentages in deze tabel hebben betrekking op een rekenkundig gemiddelde

Prijzen t.o.v. zelfde kwartaal voorgaand jaar

		hoger	gelijk	lager	indicator
2016	II	45,5%	45,5%	9,1%	7,5
2017	I	15,4%	76,9%	7,7%	5,9
	II	42,9%	57,1%	0,0%	7,9

Hogere prijzen

Van alle sierteeltvervoerders meldt 43% hogere prijzen ten opzichte van het 2^e kwartaal 2016, 57% meldt gelijke prijzen en geen enkele sierteeltvervoerder meldt lagere prijzen. De stemmingsindicator met betrekking tot het niveau van de prijzen stijgt van 5,9 naar 7,9.

Begripsomschrijving:

De **Stemmingsindicator** zoals in dit bericht bedoeld, stelt TLN samen uit het percentage positieve en negatieve respondenten ten opzichte van het totaal aantal respondenten, waarbij de uitkomst wordt gewogen. Het minimum is 0, maximum is 10

Bedrijvigheid = Mate waarin personeel en materieel actief worden ingezet (hoog/laag) voor het uitvoeren van het aantal toegenomen/afgenomen opdrachten

Omzet = Totaal van alle opbrengsten, behaald uit uitgevoerde opdrachten in een bepaalde periode

Winst = Restant van alle opbrengsten minus alle kosten in een bepaalde periode

Vrachtprijs = Prijs per eenheid (km, uur, m², etc.) die afgesproken en gerekend wordt voor een uitgevoerde opdracht

Vertrouwen (ondernemersvertrouwen) = Mate waarin de ondernemer rekent op een bedrijfseconomisch goede/slechte komende periode

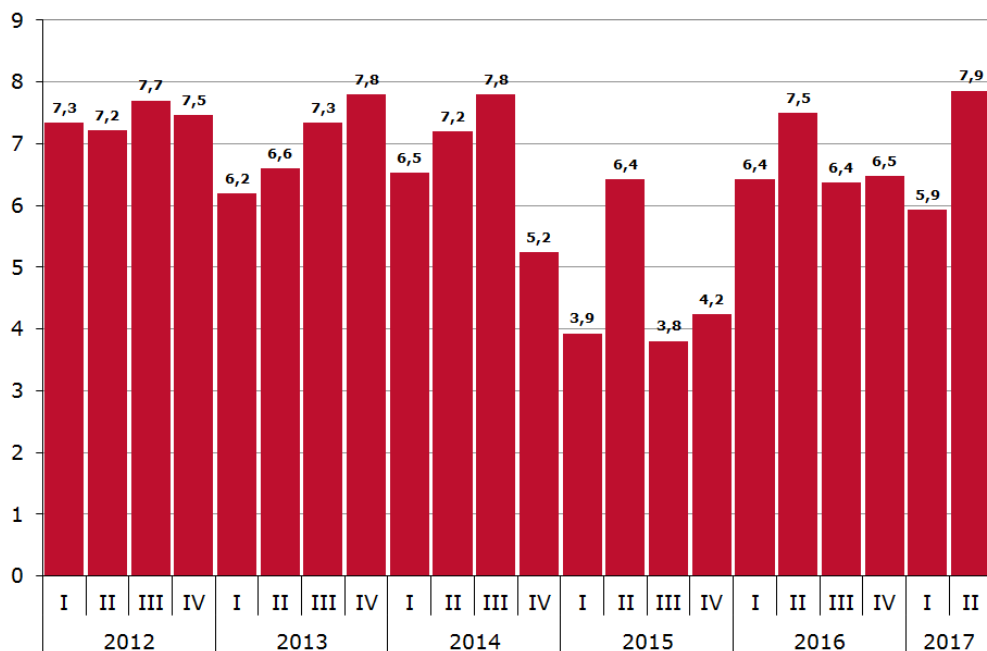
Kostprijs = Totaal van alle gemaakte kosten om een opdracht uit te kunnen voeren

Tevredenheid = Tevredenheid van ondernemers inzake diverse bedrijfsaspecten

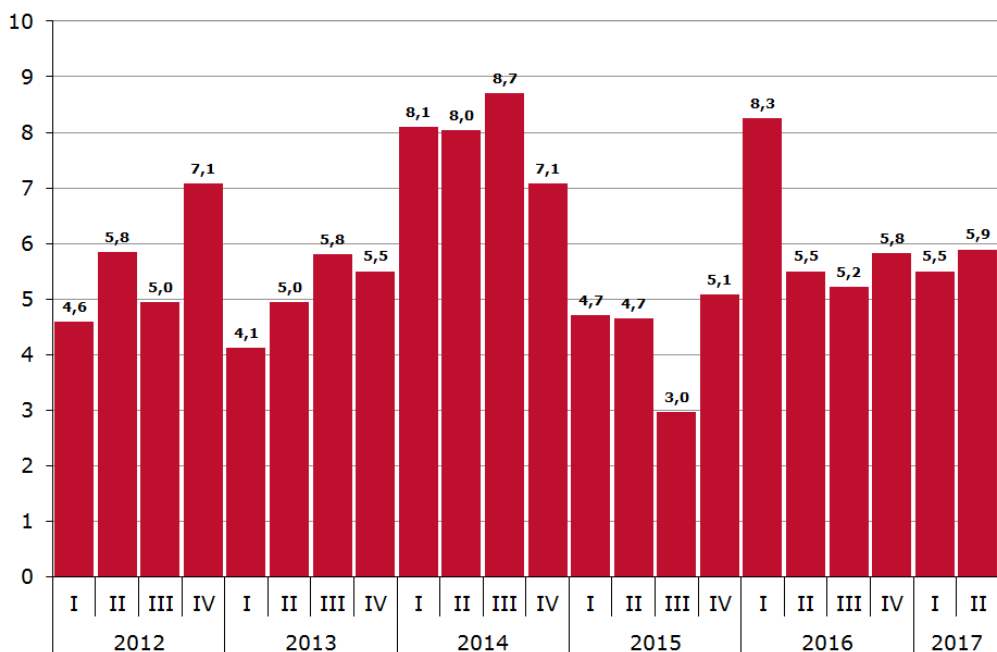
Kwartaalbasis = Kwartaal vergeleken met voorgaand kwartaal

Jaarbasis = Kwartaal vergeleken met hetzelfde kwartaal van voorgaand jaar

Indicator prijzen (jaarbasis)



Indicator winst (jaarbasis)



Winst t.o.v. zelfde kwartaal voorgaand jaar

		hoger	gelijk	lager	indicator
2016	II	36,4%	27,3%	36,4%	5,5
2017	I	30,8%	38,5%	30,8%	5,5
	II	35,7%	35,7%	28,6%	5,9

Winstniveau doet niet mee

Als we kijken naar de stijging van het niveau van bedrijvigheid en van het omzetniveau, dan is de stijging van het winstniveau zeer gering. De groep sierteeltvervoerders dat een hogere winst meldt, is met een aandeel van 36% even groot als de groep die een gelijke winst op jaarbasis meldt. Daarnaast meldt 29% een lagere winst ten opzichte van een jaar geleden. De stemmingsindicator voor het winstniveau stijgt van 5,5 naar 5,9.

Bedrijfseconomisch oordeel afgelopen kwartaal

kwartaal:	2015			2016			2017		
	II	III	IV	I	II	III	IV	I	II
Zeer goed kwartaal	7,7%	0,0%	0,0%	16,7%	0,0%	5,3%	5,9%	15,4%	14,3%
Goed kwartaal	15,4%	38,5%	23,1%	0,0%	54,5%	47,4%	29,4%	38,5%	57,1%
Normaal kwartaal	61,5%	30,8%	69,2%	66,7%	36,4%	26,3%	41,2%	30,8%	28,6%
Slecht kwartaal	15,4%	30,8%	7,7%	16,7%	9,1%	21,1%	23,5%	15,4%	0,0%
Zeer slecht kwartaal	0,0%	0,0%	0,0%	0,0%	0,0%	0,0%	0,0%	0,0%	0,0%
Indicator:	6,3	5,9	6,3	6,4	8,0	7,5	6,5	8,5	10,0

Goed kwartaal

Door de bank genomen spreken sierteeltvervoerders voor wat het 2^e kwartaal 2017 betreft over een 'goed' kwartaal. Van hen zegt 14% dat het een 'zeer goed' kwartaal is, 57% spreekt over een 'goed' kwartaal en 29% spreekt over een 'normaal' kwartaal, zoals een 2^e kwartaal behoort te zijn. Geen enkele sierteeltvervoerders spreekt over een 'slecht' kwartaal. De stemmingsindicator met betrekking tot het kwartaaloordeel stijgt van 8,5 naar 10,0.

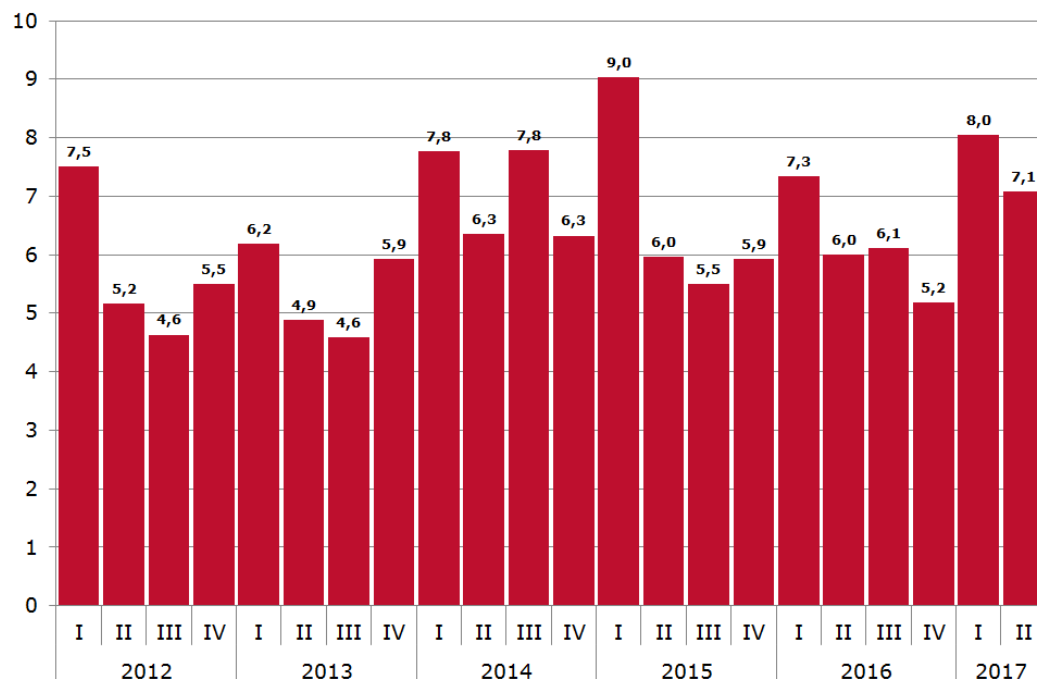
Ordervoorraad (orderportefeuille) voor de komende periode

	2015	2016				2017		
	IV	I	II	III	IV	I	II	III
Zeer veel, meer dan genoeg	0,0%	0,0%	60,0%	0,0%	6,3%	0,0%	7,9%	9,1%
Veel, genoeg	53,8%	50,0%	20,0%	70,0%	50,0%	46,7%	68,4%	63,6%
Niet veel, niet weinig	30,8%	33,3%	20,0%	30,0%	31,3%	26,7%	18,4%	27,3%
Te weinig	7,7%	8,3%	0,0%	0,0%	12,5%	6,7%	0,0%	0,0%
Veel te weinig	7,7%	8,3%	0,0%	0,0%	0,0%	20,0%	5,3%	0,0%
Indicator:	7,2	6,9	10,0	9,4	8,3	5,5	9,6	10,0

Goed gevulde orderportefeuille

Sierteeltvervoerders beschikken over een goed gevulde orderportefeuille voor het 3^e kwartaal 2017. Van hen zegt 9% over 'meer dan genoeg' orders te beschikken, 64% zegt over 'genoeg' orders te beschikken en 27% zegt over 'niet veel', maar ook niet over 'weinig' orders te beschikken. De stemmingsindicator met betrekking tot het niveau orders stijgt van 9,6 naar 10,0.

Indicator ondernemersvertrouwen in het sierteeltvervoer



Vertrouwen licht gedaald

Ten opzichte van het 1^e kwartaal is het ondernemersvertrouwen binnen het sierteeltvervoer in het 2^e kwartaal licht gedaald. Het lijkt op een vast patroon; de indicator voor het ondernemersvertrouwen in het 1^e kwartaal van elk jaar laat altijd een flinke stijging zien, om vervolgens in het 2^e kwartaal weer lager uit te vallen. Vermoedelijk komt dit door de gunstige vooruitzichten voor een 2^e kwartaal en de minder ze-

Colofon

Het Conjunctuurbericht Nederlands Beroepsgoederenvervoer over de weg, deelmarktrapportage Sierteeltvervoer is een uitgave van Transport en Logistiek Nederland. De gegevens in dit conjunctuurbericht zijn gebaseerd op resultaten uit een enquête die elk kwartaal wordt afgenomen onder leden van de verenigde Sierteeltvervoerders (VSV). De gegevens in deze uitgave hebben betrekking op de periode april t/m juni 2017.

Hoewel bij het samenstellen van dit conjunctuurbericht de uiterste zorgvuldigheid is betracht, wordt aansprakelijkheid voor eventuele onjuistheden door Transport en Logistiek Nederland niet aanvaard, noch aansprakelijkheid voor schade, van welke aard ook, die het directe of indirecte gevolg is van handelingen en/of beslissingen die (mede) gebaseerd zijn op de informatie in dit bericht.

Uitgave

Transport en Logistiek Nederland, afdeling Research, Boris Pasternaklaan 22, Postbus 3008, 2700 KS Zoetermeer, Telefoon 088 4567111, fax 088 4567200

Onderzoek

Afdeling Research, Eric Doppert

Samenstelling en redactie

Afdeling Research, Eric Doppert

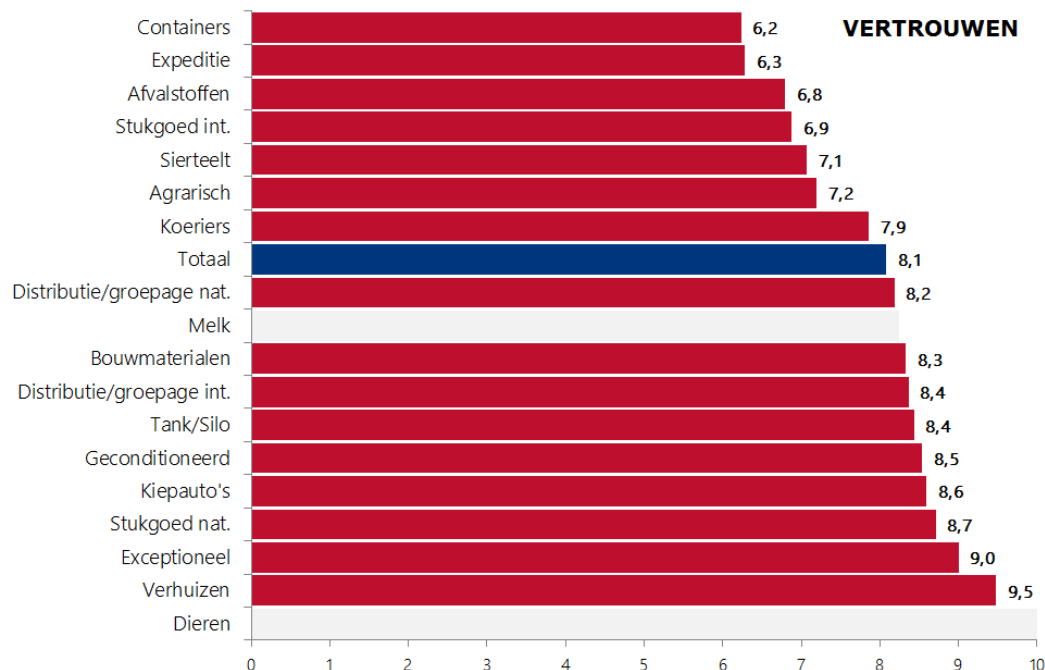
Nadere inlichtingen

Afdeling Research, telefoon 088 4567126, E-mail: edoppert@tln.nl

© Bronvermelding is verplicht. Vervelvoudiging voor eigen gebruik of intern gebruik is toegestaan.

kere vooruitzichten voor de zomermaanden in een 3^e kwartaal. In ieder geval geeft bij de laatste meting 29% van alle sierteeltvervoerders aan veel vertrouwen in de toekomst te hebben en 71% neemt een afwachtende houding aan. De stemmingsindicator voor het niveau van ondernemersvertrouwen daalt van 8,0 naar 7,1. Met een indicator van 7,1 behoren sierteeltvervoerders niet tot de meest positieve ondernemers, aangezien de gemiddelde stemmingsindicator binnen de transport- en logistieksector uitkomt op 8,1. Ondernemers in het containervervoer hebben met een indicator van 6,2 relatief het minste vertrouwen, verhuisondernemers hebben met een indicator van 9,5 het meeste vertrouwen in de toekomst.

Stemmingsindicator ondernemersvertrouwen per vervoerdeelmarkt of soort bedrijf Q2-2017



De respons van bedrijven in het vervoer van melk (RMO) en in het vervoer van levende dieren is naar verhouding te laag voor het berekenen van een betrouwbare stemmingsindicator

Ontwikkeling aantal respondenten (sierteeltvervoer) op TLN Conjunctuurenquête

2012				2013				2014				2015				2016				2017	
II	III	IV		I	II	III	IV	I	II	III	IV	I	II	III	IV	I	II	III	IV	I	II
16	21	18		16	12	18	16	14	12	12	23	14	13	13	15	11	11	19	17	13	14

Dit bericht is samengesteld op basis van een enquête waaraan 14 sierteeltvervoerders hebben meegewerkt. De uitkomsten zijn door de lage respons niet representatief voor het totale economische 'beeld' binnen de deelmarkt sierteeltvervoer. De uitkomsten van de enquête m.b.t. het 2^e kwartaal 2017 geven slechts een indicatie over een waarschijnlijke economische ontwikkeling binnen het sierteeltvervoer.